

Reveal imager



Консультации будут продуктивнее

Консультации – это живой эликсир эстетического бизнеса и ваш единственный шанс превратить потенциального клиента в покупателя. Поэтому они так важны!

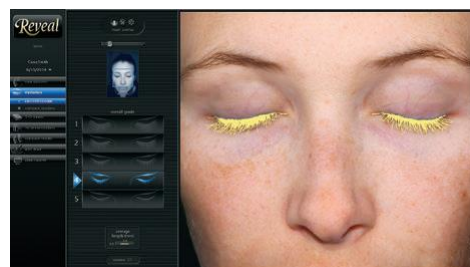
Reveal Imager отчётливо демонстрирует вашему клиенту разницу между фактическим состоянием его кожи и той прекрасной внешностью, о которой он мечтает: повреждение кожи солнцем, пигментные пятна, краснота и другие проблемы – всё это будет наглядно представлено. Встроенное увеличительное стекло позволяет рассмотреть каждую морщинку с высочайшей детализацией. А в самом конце вы дадите клиенту подробный отчёт с рекомендациями по уходу за кожей.

Приятной новостью для клиента будет также то, что вы можете предложить все средства и процедуры, которые ему нужны. Это всё, что нужно, чтобы он стал вашим постоянным покупателем.



Анфас

Слева



Анализ ресниц



Онлайн доступ к сессиям фотосъёмки через клиентский портал ViewMyConsult™

"Когда я приобрёл Reveal, то он начал окупать себя в первую же неделю при использовании в лазерных процедурах и продаже средств для ухода за кожей."

– Луи Бональди, д-р медицины, Рено, Невада.

IMAGING EXCELLENCE FROM
CANFIELD

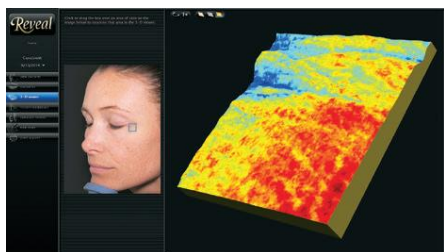
Reveal[®] imager

Интуитивный интерфейс. Reveal обладает привлекательным, интуитивно понятным интерфейсом, которым легко пользоваться.

Воспроизводимая фотография лица. Вы всегда будете получать хорошо воспроизводимые снимки в интервалах между приёмами, используя встроенные функции позиционирования пациента и стандартизованного освещения.

Разные режимы освещения. Reveal использует стандартный белый свет и фотографию с кросс-поляризованной вспышкой для документирования состояния поверхности лица и более глубоких структур кожи.

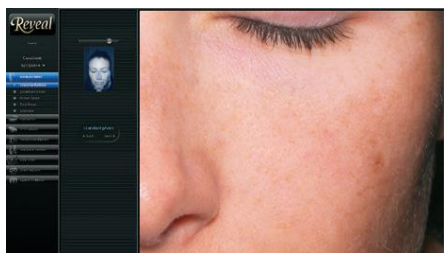
Функция 3D. Визуализация поверхности кожи в трёх измерениях под любым углом выполняется в естественных цветах кожи, а также в виде цветного рельефа или в серой шкале.



3D-представление показывает топографию кожи.

Технология RBX[®]. Технология RBX от Canfield обеспечивает превосходную визуализацию меланина и состояния сосудов.

Мгновенное зуммирование. Вы можете быстро увеличивать любые участки кожи для детального изучения их особенностей.



Увеличивайте участки кожи для детального изучения.

Анализ ресниц. Новая эксклюзивная функция анализирует результаты улучшения ресниц в процессе лечения, демонстрируя их в цифровом и графическом выражении.

Рекомендации по средствам ухода. Reveal располагает большой библиотекой средств ухода и методов лечения, в которую легко добавить описания и фотографии ваших рекомендаций для составления подробных печатных отчётов.



Выберите рекомендации.

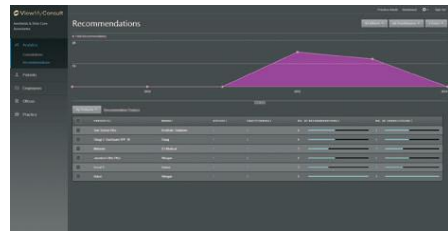
Экспорт снимков. Вы можете экспортировать снимки из Reveal и добавлять их в PowerPoint, Word и другие программы.

Печатные отчёты. Снабдите клиента понятными отчётами, которые можно приспособить к своим требованиям. Отчёты включают снимки клиента, заметки о процедурах и рекомендации средств ухода.



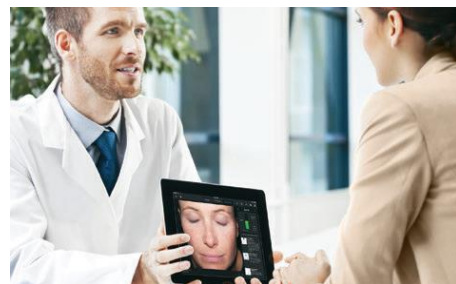
Дайте каждому клиенту печатный отчёт с индивидуальными рекомендациями

Портал ViewMyConsult[™] помогает оставаться на связи с клиентами, когда они принимают решение об использовании эстетических процедур. Входя на защищённый паролем портал, клиенты могут просматривать свои фотографии, рекомендации по уходу за кожей и прогресс лечения в домашней обстановке. Профессионалы-дерматологи и косметологи могут загружать фотографии и рекомендации на портал прямо из программы Reveal. ViewMyConsult[™] включён в текущую версию Соглашения по обновлениям и техподдержке Reveal.



Функционально богатая панель управления показывает данные о заходах клиента, о просмотренных страницах, использовании системы Reveal и другую информацию.

Консультация по Reveal, приложение для iPad. Приложение позволяет получить доступ к базе данных со снимками клиента и любым данным из компьютеров вашего офиса. Оно соединяет полноценную эстетическую консультацию с удобством использования iPad.



Проводите консультации по Reveal в любом месте вашего офиса.



Reveal Imager можно легко, удобно и безопасно переносить в специальном кейсе из мягкого материала.

IMAGING EXCELLENCE FROM
CANFIELD

Уполномоченный представитель производителя в Российской Федерации ООО "МАКСмедикал"
125047, г. Москва, ул. Тверская-Ямская, 25, стр. 1. Тел. +7 499 502 79 44, факс +7 499 502 50 36
E-mail: info@maxmedical.ru Сайт: https://maxmedical.ru